V44 VIDEOCITOFONIA - V44 VIDEO INTERCOM

nuovi sistemi videocitofonici 2 Fili e IP - *new 2-wire and IP video intercom systems*

2fili
2wire

VIDEOPHONIA
EASY

IP

VIDEOPHONIA
SMART

2fili 2wire

TECNOLOGIA 2fili
2wire TECHNOLOGY

L44 VIDEOFONIA EASY

- **Cablaggio semplificato**: tutte le postazioni interne ed esterne possono essere alimentate direttamente dal bus 2 fili
- **Ampia gamma di dispositivi** adatta a tutte le esigenze, 4 tipologie di postazioni interne e 4 postazioni esterne complete di tutti gli accessori
- **APP dedicata** per la gestione delle chiamate da remoto per dispositivi iOS e Android
- **Monitor interni** con LCD ad alta definizione
- **Chiamate intercomunicanti** all'interno dell'appartamento e fra più appartamenti

- ***Simplified wiring**: all the indoor and outdoor stations can be powered directly from the 2-wire bus*
- ***A wide range of devices** suitable for all needs, 4 types of indoor stations and 4 outdoor stations complete with all accessories*
- ***Dedicated APP** for remote call management for iOS and Android devices*
- ***Indoor monitors** with high definition LCD*
- ***Intercom calls** within the apartment and between multiple apartments*

IP

TECNOLOGIA IP
IP TECHNOLOGY

- **Cablaggio semplificato:** rete LAN standard e alimentazione tramite alimentatore switching +24Vcc o switch PoE 48Vcc
- **Sistema integrato:** mediante la postazione interna è possibile visualizzare ed interagire con il sistema domotico Domina Smart
- **Sicurezza:** gestione dell'impianto Domina Smart antintrusione e visualizzazione delle telecamere IP
- **Chiamate intercomunicanti** all'interno dell'appartamento e fra più appartamenti
- **Accesso semplificato** grazie al lettore di card MIFARE
- **APP dedicata** per la gestione delle chiamate da remoto per dispositivi iOS e Android

- ***Simplified wiring:*** standard LAN network and power supply via +24Vdc switching or 48Vdc PoE switch power supply adapter
- ***Integrated system:*** it is possible to view and integrate the indoor station with the Domina Smart home automation system
- ***Security:*** control of the Domina Smart burglar alarm system and IP camera monitoring
- ***Intercom calls*** within the apartment and between multiple apartments
- ***Simplified access*** via the MIFARE card reader
- ***Dedicated APP*** for remote call management for iOS and Android devices

2fili
2wire

IP

Postazioni Esterne
Outdoor Units

2 Gamme, 2 Tecnologie, un'unica Estetica!
2 Ranges, 2 Technologies, a single Aesthetic!

VI2F-PE2 (2 fili)
VIIP-PE2 (IP)

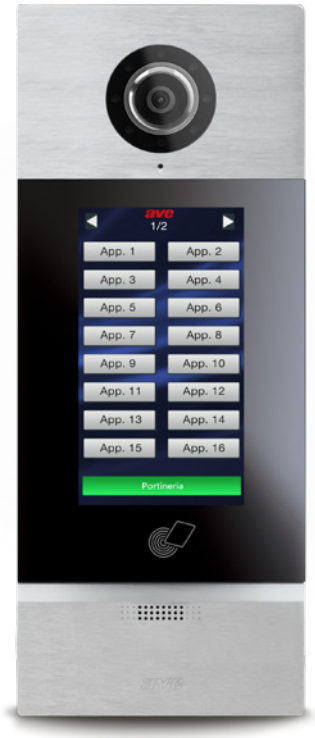

VI2F-PE7T (2 fili)
VIIP-PE7T2 (IP)

Postazioni esterne "Villa": gestiscono fino a 36 appartamenti. Le versioni ad 1 e 2 chiamate integrano un lettore di card con tecnologia MIFARE per l'apertura del varco principale.
"Villa" external stations manage up to 36 apartments. The 1 and 2-call versions integrate a card reader with MIFARE technology for opening the main gate.

Postazione esterna "Building" per la gestione di grandi strutture. Integra un display da 7" ed un lettore di card con tecnologia MIFARE per l'apertura del varco principale. Visualizzazione lista utenti a scorrimento di pagina o tastiera numerica.
"Building" outdoor station for the management of large structures. It integrates a 7 "display and a card reader with MIFARE technology for opening the main gate. User list view by scrolling page or numeric keyboard.

VI2F-PE1 (2 fili)
VIIP-PE1 (IP)

VI2F-PE4 (2 fili)
VIIP-PE4 (IP)

Colonne ausiliarie
a 4 e 8 pulsanti



VI-PEAUX
(2 fili) (IP)

VI-PEAUX4
(2 fili) (IP)

VI2F-PE7T (2 fili)
VIIP-PE7T (IP)

2fili
2wire

Postazioni Interne
Indoor Units

Il sistema AVE V44 EASY è dotato di cornetta citofonica e supervisori con display touch screen dal design tecnologicamente impeccabile, realizzati in vetro con finitura bianca. Disponibili in versione 4,3” e 7”.
The AVE V44 EASY system is equipped with intercom handset and supervisors with touch screen displays with a technologically flawless design, made of glass material. Available in 4,3 “and 7” versions.

VI2F-PIT7WF
postazione interna audio/video vivavoce con display 7” touch screen a colori e connessione Wi-Fi
VI2F-PIT7WF
device is a hands-free audio/video indoor station with 7” colour touch screen display and Wi-Fi connection

VI2F-PIT4B
Postazione interna audio/video vivavoce con display 4,3” a colori con risoluzione 480x272 pixel.
VI2F-PIT4B
Hands-free audio/video indoor station with 4.3” colour display with 480x272 pixel resolution.

VI2F-PIT7B
Postazione interna audio/video vivavoce con display 7” touch screen a colori.

VI2F-PIT7B
Hands-free audio/video indoor station with 7” colour touch screen display



VI2F-PICAB
Cornetta citofonica
VI2F-PICAB
Intercom handset

IP

Postazioni Interne
Indoor Units

Il sistema AVE V44 SMART è dotato di cornetta citofonica e supervisori con display touch screen dal design tecnologicamente impeccabile, realizzati in doppio materiale: vetro e alluminio. Disponibili in versione 4,3”, 7” e 10”.
The AVE V44 SMART system is equipped with intercom handset and supervisors with touch screen displays with a technologically flawless design, made of double material: glass and aluminum. Available in 4,3”, 7” and 10” versions.

TS-SMART10ALS
Il nuovo design è arricchito da una barra led multicolore integrata per l’illuminazione ambientale soffusa.
TS-SMART10ALS
The new design is enhanced by an integrated multicolored LED bar for soft ambient lighting.

FINITURE
entrambi i modelli sono disponibili in alluminio spazzolato naturale o antracite.
FINISHES
both models are available in natural or anthracite brushed aluminum.

TS-SMART7ANS
Il “fratello minore” solo nelle misure ma con design e prestazioni sempre impeccabili.

TS-SMART7ANS
The “little brother” only in size but with design and performance that is always impeccable.

I nuovi touch screen IP di Ave ti permettono il monitoraggio e il controllo di tutti gli impianti di home automation, antintrusione e videocitofonia con un'affidabilità tutta AVE.
Ave's new IP touch screens allow you to monitor and control all home automation, anti-intrusion and video door entry systems with full AVE reliability.

Gestione dispositivi con protocollo Avebus / IoT (attraverso Web Server) e protocollo KNX.
Device management with Avebus / IoT protocol (via Web Server) and KNX protocol.

Visualizzazione e gestione dell'impianto di home automation.
Visualization and management of the home automation system.

Visualizzazione e gestione dell'impianto antintrusione.
Display and management of the anti-intrusion system.

Risposta alle chiamate in arrivo dalle postazioni esterne.
Answering incoming calls from external stations.

Visualizzazione telecamere IP installate sull'impianto.
Display of IP cameras installed on the system.

VIIP-PIT4B
Postazione interna audio/video vivavoce con display 4,3" a colori.
VIIP-PIT4B
Hands-free audio/video indoor station with 4.3" colour display.

VIIP-PICAB
Cornetta citofonica
VIIP-PICAB
Intercom handset

2fili
2wire

TECNOLOGIA 2fili
2wire TECHNOLOGY

Postazioni Interne
Indoor Units

Caratteristiche Tecniche - *Technical Features*	VI2F-PICAB	VI2F-PIT4B	VI2F-PIT7B	VI2F-PIT7WF
Dimensione LCD - *LCD size*	✗	4,3”	7”	7”
LCD Touch Screen - *LCD Touch Screen*	✗	✗	✓	✓
Numero max di postazioni interne per app.to - *Max number of internal stations for appartament*	4	4	4	4
Alimentazione da bus 2 fili - *Power supply from 2-wire bus*	✓	✓	✓	✓
Risposta alle chiamate provenienti dai posti esterni - *Answering calls from entrance panels*	✓	✓	✓	✓
Chiamate intercomunicanti - *Intercom calls*	✗	✓	✓	✓
Chiamata interfono - *Intercom call*	✓	✓	✓	✓
Collegamento rete Wi-Fi domestica - *Home Wi-Fi network connection*	✗	✗	✗	✓
Apertura varchi esterni - *Opening of external gates*	✓	✓	✓	✓
Numero massimo dei varchi esterni gestibile - *Maximum number of manageable external gates*	3	3	3	3
Ingresso pulsante campanello - *Doorbell button input*	✓	✓	✓	✓
Attivazione relè ausiliario - *Auxiliary relay activation*	✓	✓	✓	✓
Funzione “mute” - *“Mute” function*	✗	✓	✓	✓
Visualizzazione telecamera delle postazioni esterne - *Camera view of outdoor stations*	✗	✓	✓	✓
Visualizzazione telecamere ausiliarie - *Display of auxiliary cameras*	✗	✓	✓	✓
Gestione multilingua - *Multilingual management*	✗	✗	✓	✓
Attivazione modalità “Studio Medico” - *Activation of “Doctor’s Office” mode*	✗	✗	✓	✓
Segnalazione “Varco Aperto” - *“Gate Open” signaling*	✗	✓	✓	✓
Acquisizione fotogramma alla ricezione di una chiamata - *Frame capture when receiving a call*	✗	✗	✓	✓
Registrazione video durante la chiamata - *Video recording during the call*	✗	✗	✓	✓
Install. su sc. 2501 interasse 60mm orizz. - *Install. on box 2501 center distance 60mm horiz.*	✓	✗	✗	✗
Installazione su scatola 2502 - *Installation on 2502 box*	✓	✗	✗	✗
Installazione su scatola 2503 orizzontale - *Installation on 2503 horizontal box*	✗	✗	✓	✓
Installazione su scatola 2503 verticale - *Installation on 2503 vertical box*	✗	✓	✗	✗

✓ caratteristica **PRESENTE** sul dispositivo *feature **PRESENT** on the device*

✗ caratteristica **NON PRESENTE** sul dispositivo *feature **NOT PRESENT** on the device*

Schema elettrico soluzione quadrifamiliare

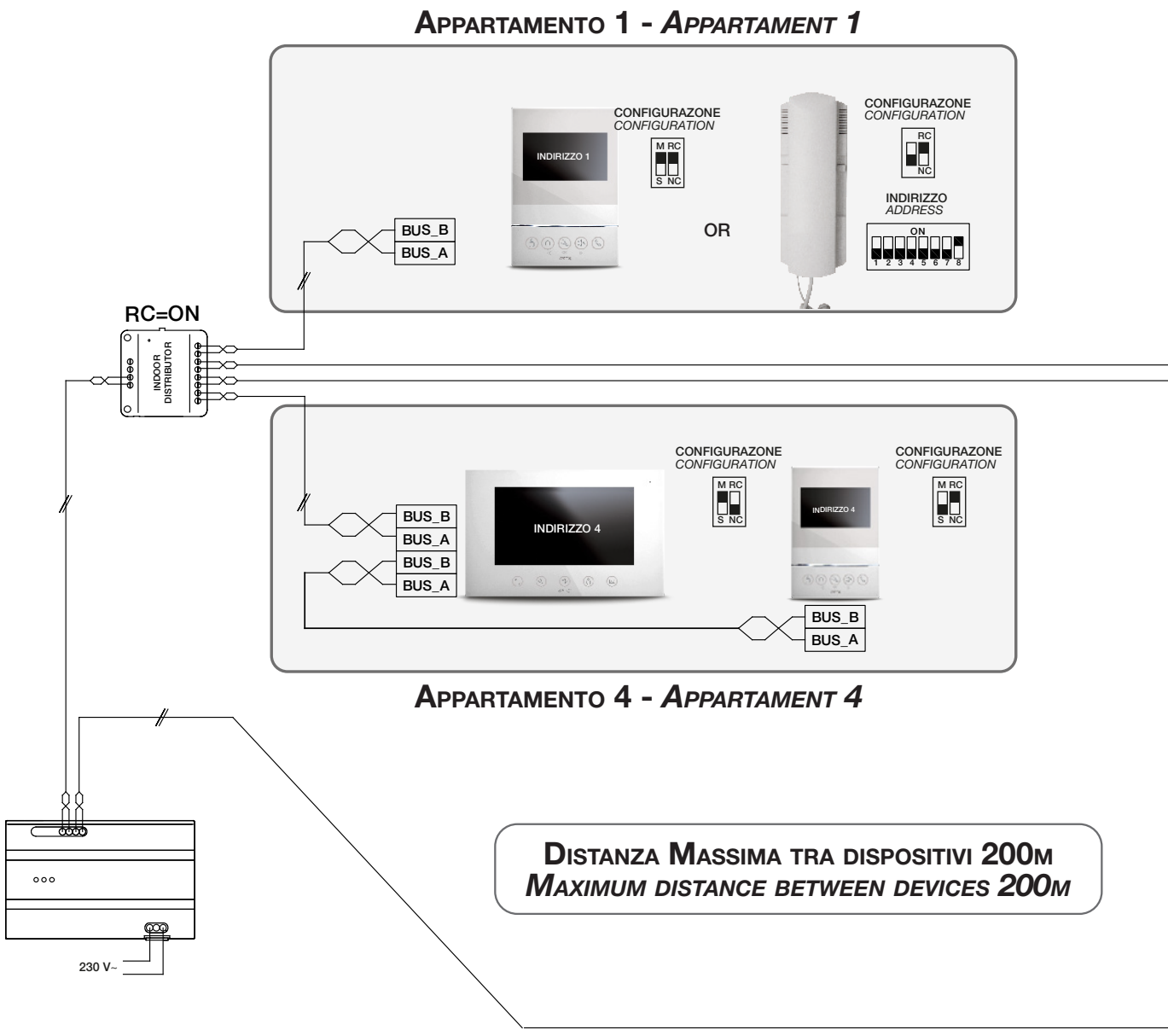

Distanza Massima tra dispositivi 200m
Maximum distance between devices 200m

	VI-BOX3C	VI-RPBOX3	VI-RP2BOX3	VI-RP3BOX3	VI-RP4BOX3*
Disegno CAD			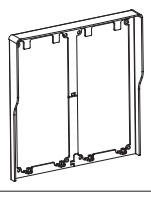	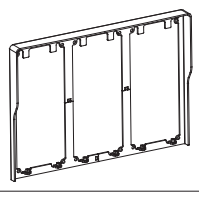	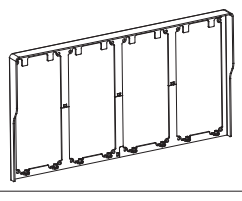
Descrizione Description	Piastra di supporto per installazione posto esterno mod. "Villa" Support plate for outdoor mod. “Villa”	Tettuccio parapioggia (con supporto integrato) per installazione n.1 posto esterno mod. "Villa" Rain cover for 1 outdoor unit mod. “Villa”	Tettuccio parapioggia (con supporto integrato) per installazione n.2 posti esterni mod. "Villa" Rain cover for 2 outdoor unit mod. “Villa”	Tettuccio parapioggia (con supporto integrato) per installazione n.3 posti esterni mod. "Villa" Rain cover for 3 outdoor unit mod. “Villa”	Tettuccio parapioggia (con supporto integrato) per installazione n.4 posti esterni mod. "Villa" Rain cover for 4 outdoor unit mod. “Villa”
Dimensioni (LxHxP mm)	96 x 208 x 15,5	106 x 218 x 26	207 x 218 x 26	308 x 218 x 26	409 x 218 x 26
Montato su scatola Mounted on box	VI-BOX3 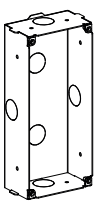	VI-BOX3 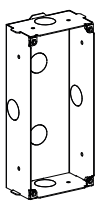	2X VI-BOX3 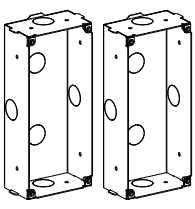	3X VI-BOX3 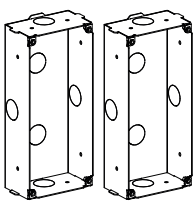	4X VI-BOX3 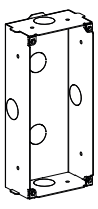
Installazione Installation	singola / single	singola / single	multipla orizzontale multiple horizontal	multipla orizzontale multiple horizontal	multipla orizzontale multiple horizontal
Esempio Example					

* Per codici non a listino contattare la rete commerciale

Postazioni Esterne
Outdoor Units

Caratteristiche Tecniche - *Technical Features*	VI2F-PE1	VI2F-PE2	VI2F-PE4	VI2F-PE7T	VI-PEAUX	VI-PEAUX4
N° max di dispositivi sull'impianto - *Max no. Of devices on the system*	3				4	
Installazione da incasso - *Flush mounted Installation*	✓	✓	✓	✓	✓	✓
Installazione da appoggio parete - *Wall Installation*	✓	✓	✓	✓	✓	✓
Frontale in alluminio - *Alluminium Front*	✓	✓	✓	✓	✓	✓
Piastra cartellini in vetro - *Glass tag plate*	✓	✓	✓	✗	✓	✓
Cartellini portanome removibili - *Removable name tags*	✓	✓	✓	✗	✓	✓
Illuminazione bianca dei cartellini - *White illumination of tags*	✓	✓	✓	✗	✓	✓
Telecamera a bordo - *Camera on board*	✓	✓	✓	✓	✗	✗
Telecamera orientabile - *Adjustable camera*	✓	✓	✓	✓	✗	✗
Risoluzione telecamera - *Camera resolution*	0,4 M pixel				✗	✗
Led per illuminazione notturna della telecamera - *LED for night lighting of the camera*	✓	✓	✓	✓	✗	✗
Sensore crepuscolare - *Light sensor*	✓	✓	✓	✓	✗	✗
Numero di chiamate a bordo - *Number of calls on board*	1	2	4	Max. 120	8	4
Relè a bordo con uscita in potenza - *On-board relay with power output*	✓	✓	✓	✓	✗	✗
Relè a bordo con contatto NA - *Relay on board with normally open contact*	✓	✓	✓	✓	✗	✗
Morsettiera estraibile - *Removable terminal block*	✓	✓	✓	✓	✓	✓
Apertura autom. porta (funz. st. medico) - *Autom. door opening (doctor's off func.)*	✓	✓	✓	✓	✗	✗
Ingresso pulsante sblocco comando ad impulso - *Pulse command release button input*	✓	✓	✓	✓	✗	✗
Rilevamento dello stato di varco aperto - *Detection of the open door status*	✓	✓	✓	✓	✗	✗
Tempo di sblocco elettroserratura regolabile - *Adjustable electric lock release time*	✓	✓	✓	✓	✗	✗
Lettore di card MIFARE® - *MIFARE® card reader*	✓	✓	✗	✓	✗	✗
Segnalazione linea occupata - *Busy line signaling*	✓	✓	✓	✓	✗	✗
Tono di chiamata inoltrata - *Call forwarded tone*	✓	✓	✓	✓	✗	✗
Installazione da incasso muro con scatola - *Wall recessed installation with box*	VI-BOX3			VI-BOX5	VI-BOX3	VI-BOX3
Cornice di supporto compatibile - *Compatible support frame*	VI-BOX3C			VI-BOX5C	VI-BOX3C	VI-BOX3C
Installazione da appoggio parete con scatola - *Wall-mounted installation with box*	VI-BOX4			VI-BOX6	VI-BOX4	VI-BOX4
Tettuccio parapioggia art. - *Rain cover art.*	VI-RPBOX3			VI-RPBOX5	VI-RPBOX3	VI-RPBOX3
Installazione multipla con VI-PEAUX - *Multiple installation with VI-PEAUX*	✓	✓	✓	✗	✓	✓

✓ caratteristica **PRESENTE** sul dispositivo *feature **PRESENT** on the device*

✗ caratteristica **NON PRESENTE** sul dispositivo *feature **NOT PRESENT** on the device*

Four-family solution wiring diagram

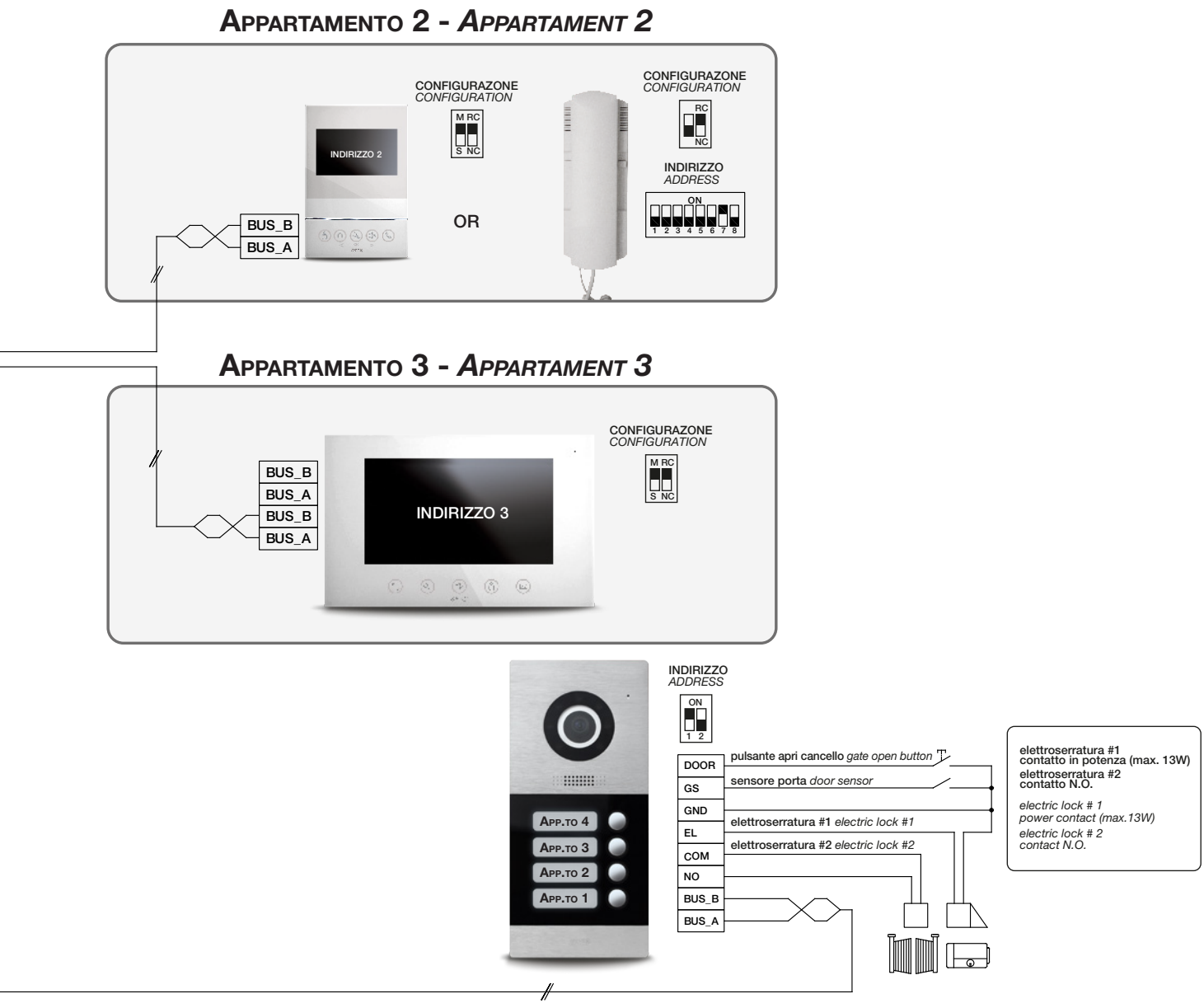

VI-RP5BOX3*	VI-RP2VBOX3*	VI-KITDIST	VI-BOX5C	VI-RPBOX5
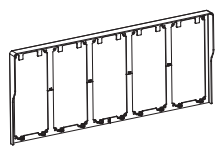	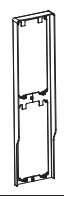	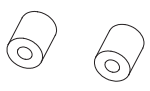	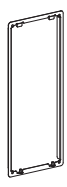	
Tettuccio parapioggia (con supporto integrato) per installazione n.5 posti esterni mod. "Villa" Rain cover for 5 outdoor unit mod. "Villa"	Tettuccio parapioggia (con supporto integrato) per installazione n.2 posti esterni mod. "Villa" Rain cover for 2 outdoor unit mod. "Villa"	Distanziali per accoppiamento vericale di n.2 scatole VI-BOX3 Spacers for 2 vertical VI-BOX3 boxes	Piastra di supporto per installazione posto esterno mod. "Building" Support plate for outdoor mod. "Villa"	Tettuccio parapioggia (con supporto integrato) per installazione n.1 posto esterno mod. "Building" Rain cover for 1 outdoor unit mod. "Building"
510 x 218 x 26	106 x 434 x 26	n.d.	143 x 360 x 19	155 x 372 x 26
5X VI-BOX3 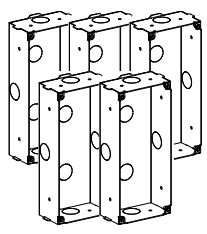	2X VI-BOX3 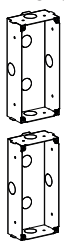	n.d.	VI-BOX5 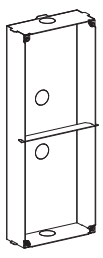	VI-BOX5 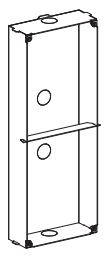
multipla orizzontale multiple horizontal	multipla verticale multiple vertical	verticale / vertical	singola / single	singola / single
		n.d.		

* Per codici non a listino contattare la rete commerciale

IP

TECNOLOGIA IP
IP TECHNOLOGY

Postazioni Interne
Indoor Units

Caratteristiche Tecniche - *Technical Features*	VIIP-PICAB	VIIP-PIT4B	TS-SMART7..	TS-SMART10..
Dimensione LCD - *LCD size*	✗	4,3”	7”	10”
LCD Touch Screen - *LCD Touch Screen*	✗	✗	✓	✓
Numero max di postazioni interne per app.to - *Max number of internal stations for appartament*	4			
Alimentazione da alimentatore switching 24VDC - *Power supply from 24VDC switching*	✓	✓	✓	✓
Alimentazione da Switch PoE 48 VDC - *Power supply from 48 VDC PoE Switch*	✓	✓	✓	✓
Risposta alle chiamate provenienti dai posti esterni - *Answering calls from entrance panels*	✓	✓	✓	✓
Chiamate intercomunicanti - *Intercom calls*	✗	✓	✓	✓
Chiamata interfono - *Intercom call*	✓	✓	✓	✓
Collegamento rete Wi-Fi domestica - *Home Wi-Fi network connection*	✗	✗	✓	✓
Interfacciamento con domotica residenziale - *Interfacing with home automation*	✗	✗	✓	✓
Interfacciamento con cent. antif. gamma AF927 - *Interfacing with AF927 range burglar alarm un.*	✗	✗	✓	✓
Interfacciamento con bus KNX - *Interfacing with KNX bus*	✗	✗	✗	✓
Apertura varchi esterni - *Opening of external gates*	✓	✓	✓	✓
Numero massimo dei varchi esterni gestibili - *Maximum number of manageable external gates*	16			
Ingresso pulsante campanello - *Doorbell button input*	✓	✓	✓	✓
Attivazione relè ausiliario - *Auxiliary relay activation*	✓	✓	✓	✓
Funzione “mute” - *“Mute” function*	✗	✓	✓	✓
Visualizzazione telecamera delle postazioni esterne - *Camera view of outdoor stations*	✗	✓	✓	✓
Visualizzazione telecamere ausiliarie - *Display of auxiliary cameras*	✗	✓	✓	✓
Gestione multilingua - *Multilingual management*	✗	✓	✓	✓
Attivazione modalità “Studio Medico” - *Activation of “Doctor’s Office” mode*	✗	✗	✓	✓
Segnalazione “Varco Aperto” - *“Gate Open” signaling*	✗	✓	✓	✓
Acquisizione fotogramma alla ricezione di una chiamata - *Frame capture when receiving a call*	✗	✗	✓	✓
Registrazione video durante la chiamata - *Video recording during the call*	✗	✗	✓	✓
Barra LED luce ambientale - *Ambient light LED bar*	✗	✗	✗	✓
Install. su sc. 2501 interasse 60mm orizz. - *Install. on box 2501 center distance 60mm horiz.*	✓	✗	✗	✗
Installazione su scatola 2502 - *Installation on 2502 box*	✓	✗	✗	✗
Installazione da appoggio parete su scatola 2503 orizz. - *Wall-mounted inst. on horiz. box 2503*	✗	✗	✓	✗
Installazione da incasso in scatola 2503 - *Installation on 2503 box*	✗	✗	✗	✓
Installazione da appoggio parete su scatola 2503 vert. - *Wall-mounted inst. on vertical box 2503*	✗	✓	✗	✗

✓ caratteristica **PRESENTE** sul dispositivo / *feature **PRESENT** on the device*

✗ caratteristica **NON PRESENTE** sul dispositivo / *feature **NOT PRESENT** on the device*

Integrazione tra i Sistemi Smart di AVE

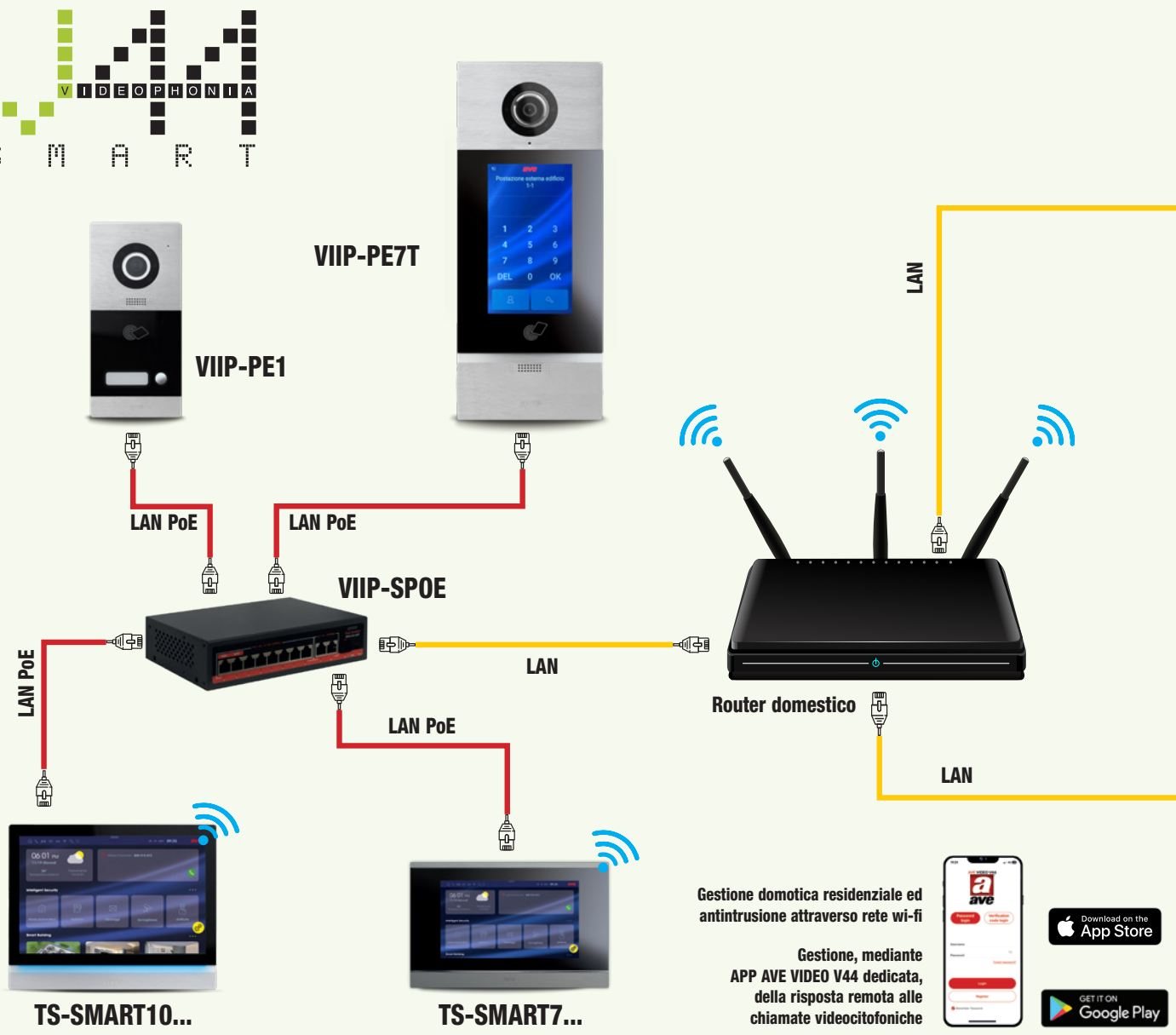

Gestione domotica residenziale ed antintrusione attraverso rete wi-fi

Gestione, mediante APP AVE VIDEO V44 dedicata, della risposta remota alle chiamate videocitofoniche

Download on the App Store

GET IT ON Google Play

	VI-BOX4	VI-2BOX4	VI-3BOX4*	VI-4BOX4*
Descrizione Description	Scatola (con supporto integrato) da appoggio parete perinstallazione n.1 posto esterno mod. "Villa" Wall support box for 1 outdoor unit mod. “Villa”	Scatola (con supporto integrato) da appoggio parete per installazione n.2 posti esterni mod. "Villa" Wall support box for 2 outdoor unit mod. “Villa”	Scatola (con supporto integrato) da appoggio parete per installazione n.3 posti esterni mod. "Villa" Wall support box for 3 outdoor unit mod. “Villa”	Scatola (con supporto integrato) da appoggio parete per installazione n.4 posti esterni mod. "Villa" Wall support box for 4 outdoor unit mod. “Villa”
Dimensioni Dimension (LxHxP mm)	106 x 218 x 70	207 x 218 x 70	308 x 218 x 70	409 x 218 x 70
Disegno CAD	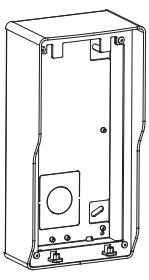	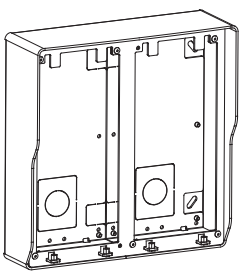	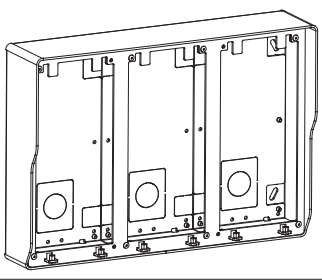	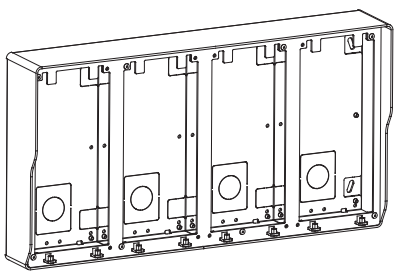
Installazione Installation	singola / single	multipla orizzontale multiple horizontal	multipla orizzontale multiple horizontal	multipla orizzontale multiple horizontal
Esempio Example				

* Per codici non a listino contattare la rete commerciale

Postazioni Esterne
Outdoor Units

Caratteristiche Tecniche - *Technical Features*	VIIP-PE1	VIIP-PE2	VIIP-PE4	VIIP-PE7T	VI-PEAUX	VI-PEAUX4
N° max di dispositivi sull'impianto *Max no. Of devices on the system*	16				4	
Installazione da incasso *Flush mounted Installation*	✓	✓	✓	✓	✓	✓
Installazione da appoggio parete *Wall Installation*	✓	✓	✓	✓	✓	✓
Frontale in alluminio *Alluminium Front*	✓	✓	✓	✓	✓	✓
Piastra cartellini in vetro *Glass tag plate*	✓	✓	✓	✗	✓	✓
Cartellini portanome removibili *Removable name tags*	✓	✓	✓	✗	✓	✓
Illuminazione bianca dei cartellini *White illumination of tags*	✓	✓	✓	✗	✓	✓
Telecamera a bordo *Camera on board*	✓	✓	✓	✓	✗	✗
Telecamera orientabile *Adjustable camera*	✓	✓	✓	✓	✗	✗
Risoluzione telecamera *Camera resolution*	2 M pixel				✗	✗
Led per illuminazione notturna della telecamera *LED for night lighting of the camera*	✓	✓	✓	✓	✗	✗
Sensore crepuscolare *Light sensor*	✓	✓	✓	✓	✗	✗
Numero di chiamate a bordo *Number of calls on board*	1	2	4	1000	8	4
Relè a bordo con uscita in potenza *On-board relay with power output*	✓	✓	✓	✓	✗	✗
Relè a bordo con contatto NA *Relay on board with normally open contact*	✓	✓	✓	✓	✗	✗
Morsettiera estraibile *Removable terminal block*	✓	✓	✓	✓	✓	✓
Apertura autom. porta (funz. st. medico) *Autom. door opening (doctor's off func.)*	✓	✓	✓	✓	✗	✗
Ingresso pulsante sblocco comando ad impulso *Pulse command release button input*	✓	✓	✓	✓	✗	✗
Rilevamento dello stato di varco aperto *Detection of the open door status*	✓	✓	✓	✓	✗	✗
Tempo di sblocco elettroserratura regolabile *Adjustable electric lock release time*	✓	✓	✓	✓	✗	✗
Lettore di card MIFARE® *MIFARE® card reader*	✓	✓	✗	✓	✗	✗
Segnalazione linea occupata *Busy line signaling*	✓	✓	✓	✓	✗	✗
Tono di chiamata inoltrata *Call forwarded tone*	✓	✓	✓	✓	✗	✗
Installazione da incasso muro con scatola *Wall recessed installation with box*	VI-BOX3			VI-BOX5	VI-BOX3	VI-BOX3
Cornice di supporto compatibile *Compatible support frame*	VI-BOX3C			VI-BOX5C	VI-BOX3C	VI-BOX3C
Installazione da appoggio parete con scatola *Wall-mounted installation with box*	VI-BOX4			VI-BOX6	VI-BOX4	VI-BOX4
Tettuccio parapioggia art. *Rain cover art.*	VI-RPBOX3			VI-RPBOX5	VI-RPBOX3	VI-RPBOX3
Installazione multipla con VI-PEAUX *Multiple installation with VI-PEAUX*	✓	✓	✓	✗	✓	✓

✓ CARATTERISTICA **PRESENTE** SUL DISPOSITIVO *FEATURE **PRESENT** ON THE DEVICE*

✗ CARATTERISTICA **NON PRESENTE** SUL DISPOSITIVO *FEATURE **NOT PRESENT** ON THE DEVICE*

AVE Smart System Integration



AVEBus

smart domina Home Automation IoT

WIFI mesh
Tecnologia Smart Evoluta

smart domina Anti-intrusion System IoT

Brevetto AVE n° 244/5/6
MODELLO COMUNITARIO

Download on the App Store

GET IT ON Google Play

Connessione al sistema Domotico e IoT tramite wi-fi o scheda interfaccia LAN cablata

Gestione completa dei sistemi domotico ed antintrusione mediante APP AVE CLOUD

VI-5BOX4*	VI-BOX6	VI-ADATT	TS-SMART10-ADT
"Scatola (con supporto integrato) da appoggio parete per installazione n.5 posti esterni mod. "Villa" Wall support box for 5 outdoor unit mod. "Villa"	Scatola (con supporto integrato) da appoggio parete per installazione n.1 posto esterno mod. "Building" Wall support box for 1 outdoor unit mod. "Building"	Adattatore (con supporto integrato) per scatola retrofit Adapter (with integrated support) for retrofit boxes	Piastra adattatrice per l'installazione del TS-SMART10xx su scatola BL06 Adapter plate for installing TS-SMART10xx on BL06 box
510 x 218 x 70	155 x 372 x 78	115 x 230 x 11	200 x 160 x 3
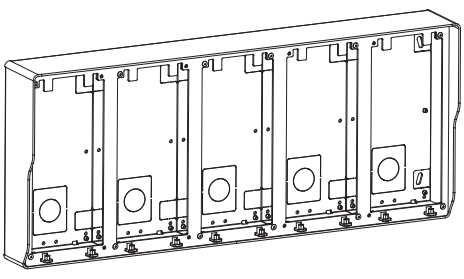	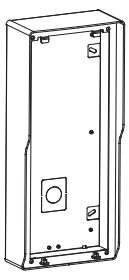	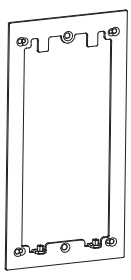	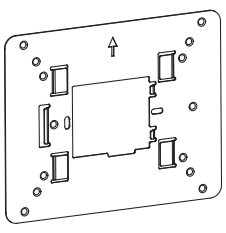
multipla orizzontale multiple horizontal	singola / single	singola / single	singola / single
		n.d.	n.d.

* Per codici non a listino contattare la rete commerciale

International Trademark
registration n°
327040 - 942905 - 330600

ISO 9001
ISO 45001

www.ave.it

800 015 072

Materiale Elettrico Professionale
NO BRICO

STA521SCHVC23IE
8 008379 500871